

beurer MG 145

H



H Shiatsu masszázspárna
Használati útmutató

Tartalom

1. A Shiatsu masszázsról.....	3	6. Üzembe helyezés	6
2. Ismerkedés a készülékkel.....	3	7. Használat.....	6
3. Rendeltetésszerű használat.....	3	8. Ápolás és tárolás	7
4. Biztonsági útmutatások.....	4	9. Mi a teendő problémák esetén?	7
5. A készülék ismertetése.....	6		

Tisztelt Vásárlónk!

Köszönjük, hogy kínálatunkból választott. Cégünk neve összefonódott a nagy értékű, behatóan megvizsgált minőségi termékekkel, melyek a hő, a súly, a vérnyomás, a testhőmérséklet, a pulzus, a kíméletes gyógyászat, a masszázs és a levegő terén nyújtanak szolgáltatásokat.

Kérjük, olvassák el figyelmesen ezt a használati utasítást, őrizzék meg a későbbi használatra, tegyék más használok számára is hozzáférhetővé, és tartsák be az előírásokat.

Szívélyes üdvözzellettel
az Ön Beurer csapata

Szállítási terjedelem

- Shiatsu masszázspárna
- Levehető huzat
- Tápegység
- Ez a használati útmutató

FIGYELMEZTETÉS

- A készülék csak otthoni/magán környezetben történő, nem üzleti célú használatra készült.
- A készüléket 8 éves és annál idősebb gyerekek valamint korlátozott fizikai, érzékszervi vagy mentális képességekkel, vagy hiányos tapasztalattal és tudással rendelkező személyek csak felügyelet mellett használhatják, vagy ha a készülék biztonságos használatáról ismertették őket, és az abból eredő veszélyekkel tisztában vannak.
- Gyermek nem játszhatnak a készülékkel.
- A tisztítást és a felhasználó általi karbantartást felügyelet nélkül hagyott gyerek nem végezheti.
- Ha megsérült a készülék hálózati csatlakozó vezetéke, akkor azt a veszélyek elkerülése érdekében a gyártó céggel, annak ügyfélszolgálatával vagy hasonlóan minősített szakemberrel ki kell cseréltetnie.

Ábramagyarázat

A használati útmutatóban és a típustáblán a következő szimbólumokat használjuk:



FIGYELMEZTETÉS

Figyelmeztetés a sérülésveszélyekre, vagy az Ön egészségére leselkedő veszélyekre.



FIGYELEM

Biztonsági utalás a készülék/tartozék lehetséges károsodásaira.



Útmutatás

Utalás a fontos információkra.



A készülék kétszeres védőszigeteléssel rendelkezik, és így megfelel a 2-es védelmi osztálynak.



Csak zárt helyiségekben használható.

1. A Shiatsu masszázsról

A Shiatsu a testmasszázsnak egy mintegy 100 évvel ezelőtt kifejlesztett formája, és a hagyományos kínai gyógyászat elképzelésein alapul. Az alap az emberi testben levő energiavezető pályák rendszere (meridián-rendszer).

A Shiatsu masszázs célja, hogy elősegítse a kezelt személy fizikai, emocionális és jó szellemi közérzetét. Ehhez fel kell oldani az energetikai blokádot és pangásokat az energiavezető pályákon, és stimulálni kell a test önszabályozó erőit.

A Shiatsu terapeuta ezt úgy éri el, hogy folyamatos mozgásokban nyomást gyakorol az energiavezető pályák (meridiánok) mentén. Jóllehet a Shiatsu szó szerinti fordításban „ujj-nyomást” jelent, a kezelést az ujjakon kívül hüvelykujjpárnával, könyökkel és térdel is végezni. A terapeuta közben egész testsúlyát felhasználja ahhoz, hogy a szükséges nyomást kifejtse.

2. Ismerkedés a készülékkel

Az Ön Shiatsu masszírozó készülékében forgó masszírozó fejek találhatók, amelyek a Shiatsu masszázs nyomó- és gyúró-mozgásait utánozzák.

Ezzel az elektromos Shiatsu masszírozó készülékkel hatásosan és segítség nélkül végezhet jótékony masszázst saját magán vagy más személyeken. A masszírozás feszültségoldó vagy élénkítő hatású lehet, és nagyon jól alkalmazható izommerevségek, fájdalmak és fáradtság kezelésére. A készülék erőteljesen, intenzíven masszírozza a nyakat, lábakat, karokat és a hátat.

A készüléket csak saját **használatra szántuk**, nem pedig orvosi vagy kereskedelmi célokra.

A Shiatsu masszírozó készülék a következő további előnyöket kínálja Önnek:

- egyszerű kezelés,
- levehető és kimosható huzat,
- melegítő- és feny-funkció.

3. Rendeltetészerű használat

Ez a készülék az emberi test egyes részeinek masszírozására szolgál. Nem helyettesítheti az orvosi kezelést. Ne használja a masszírozó készüléket, ha a következő figyelmeztetések közül egy vagy több Önre is igaznak bizonyul! Abban az esetben ha nem biztos abban, hogy a masszírozó készülék megfelelő-e az Ön számára, kérdezze meg az orvosát!



FIGYELMEZTETÉS

A masszírozó készülék használata tilos

- állatoknál,
- a masszírozandó testtájék kóros elváltozásai vagy sérülései (pl. porckorongsérv, nyílt sebek) esetén ne használja,

- szívkönyvéki masszírozásra ha Ön szívritmus-szabályozót visel, és ezért más testtájékokra vonatkozóan is kérdezze meg az orvosát,
- dagadt, égett, gyulladásban levő vagy sérült bőr- és testfelületeken,
- szakított sebek, hajszálerek, visszértágulatok, akne, couperose, herpesz vagy más bőrbetegségek esetén,
- terhesség alatt,
- az arcon (szemen), a gégefőn vagy más, különösen érzékeny testrészekben,
- ne használja a készüléket láb masszírozására,
- alvás közben,
- gyógyszerek bevétele vagy alkoholfogyasztás után (korlátozott érzékelőképesség),
- gépjárműben nem használható.

A készülék felülete felforrósodik. Akik érzéketlenek a forrósággal szemben, használják óvatosan a készüléket.

A masszírozó készülék használata előtt kérdezze meg az orvosát,

- ha súlyos betegségben szenved, vagy nemrég operálták a felsőtestén,
- ha szívritmus-szabályozót, implantátumot vagy más segédeszközt hord,
- trombózis,
- cukorbetegség,
- ismeretlen eredetű fájdalmak esetén.

A készülék kizárólag a használati utasításban említett célra használható. A gyártó nem tehető felelőssé abban az esetben, ha a károsodások szakszerűtlen vagy könnyelmű használat miatt következnek be.

4. Biztonsági útmutatások

Gondosan olvassa el ezt a használati útmutatót! Az alábbi utasítások figyelmen kívül hagyása személyi sérülést és anyagi kárt okozhat. Őrizze meg a használati útmutatót, és tegye hozzáférhetővé más felhasználók számára is! A készülék továbbadásakor adja át ezt az útmutatót!



FIGYELMEZTETÉS

A gyermekeket tartsa távol a csomagolóanyagtól! Fulladásveszély áll fenn.

Áramütés



FIGYELMEZTETÉS

Mint minden elektromos készüléket, ezt a masszírozó készüléket is óvatosan és körültekintően kell használni, hogy elkerülje az áramütést.

Ezért a készüléket

- csak a mellékelt tápegységgel és a tápegységen feltüntetett hálózati feszültséggel,
- soha ne használja, ha a készüléken vagy a tartozékon látható sérülések vannak,
- ne használja zivatar idején.

Meghibásodás vagy üzemzavar esetén azonnal kapcsolja ki a készüléket, és válassza le az áramhálózatról! Ne a kábelnél vagy a készüléknél fogva húzza, ha a tápegységet ki akarja húzni a dugaszolóaljzatról! Soha ne tartsa vagy hordozza a készüléket a hálózati kábelnél fogva! Tartson távolságot a kábelek és a meleg felületek között! A kábel ne csipődjön be, ne törjön vagy ne csavarodjon meg! Nem szabad tűt vagy hegyes tárgyakat beleszúrni.

Gondoskodjon róla, hogy a masszírozó-készülék, a kapcsoló, a hálózati egység és a kábel ne érintkezessen vízzel, gőzzel vagy más folyadékokkal. Ezért a készüléket csak száraz, belső terekben használja (például fürdőkádban, szaunában ne).

Semmiképp se nyúljon a készülék után ha a vízbe esett! Azonnal húzza ki a hálózati csatlakozót!

Ne használja a készüléket, ha a készüléken vagy a tartozékokon látható sérüléseket észlel.

Ne tegye ki a készüléket ütéseknek, és ne ejtse le.

Javítás



FIGYELMEZTETÉS

- Az elektromos készülékek javítását kizárólag szakemberre szabad bízni. A szakszerűtlen javítások jelentős veszélyekkel járhatnak a felhasználó számára. Ha javításokra van szükség, forduljon a vevőszolgálathoz vagy az erre felhatalmazott kereskedőkhöz!
- A Shiatsu masszírozó készülék cipzárját nem szabad kinyitni. Ezt csak gyártástechnikai okokból alkalmazzuk.
- Ha a tápegység vagy annak vezetéke megsérült, erre felhatalmazott kereskedővel kell kicseréltetni.

Tűzveszély



FIGYELMEZTETÉS

Nem rendeltetésszerű használat, ill. a jelen használati útmutató figyelmen kívül hagyása esetén bizonyos körülmények között tűzveszély áll fenn!

Ezért a készüléket soha ne működtesse

- lefedve, pl. takaróval, párnával, ...
- benzin vagy más gyúlékony anyagok közelében.

Kezelés



FIGYELEM

Minden használat után és minden tisztítás előtt ki kell kapcsolni a készüléket, és ki kell húzni a dugaszolóaljzatból.

- Nem szabad tárgyakat dugni a készülék nyílásaiba és semmit sem szabad betenni a forgó alkatrészek közé! Ügyeljen arra, hogy a mozgó alkatrészek mindig szabadon járhassanak!
- Ne üljön, feküdjön, vagy álljon teljes súlyával a készülék mozgó részeire, és ne helyezzen tárgyakat a készülékre.
- Óvja a készüléket a magas hőmérsékletektől.

Hulladék-ártalmatlanítás



FIGYELEM

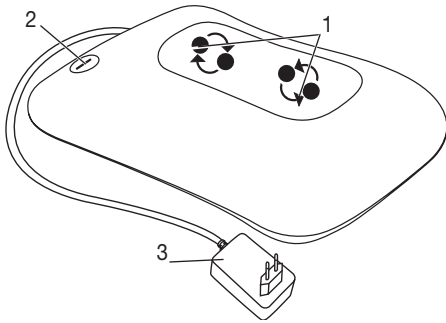
Az anyagok ártalmatlanításakor tartsa be a helyi előírásokat! A készüléket az Európai Uniónak az elhasznált elektromos és elektronikus készülékekre vonatkozó – WEEE (Waste Electrical and Electronic Equipment) jelű irányelve szerint ártalmatlanítsa.

Esetleges további kérdéseivel forduljon a hulladékkezelésben illetékes helyi szervekhez.




5. A készülék ismertetése

Shiatsu masszázspárna (elülső oldal)



1. 4 masszírozó fej (közülük 2 megvilágított és fűtött), melyek páronként forognak.

2. -gomb

3. Dugaszoló tápegység



6. Üzembe helyezés

- Távolítsa el a csomagolást.
- Ellenőrizze a készüléket, a dugaszoló tápegységet és a kábelt, nincsenek-e rajtuk sérülések!
- A készüléket tetszés szerint huzattal vagy huzat nélkül lehet használni.
- Dugja be a csatlakozódugót a masszírozó készüléken található kapcsolóhüvelybe!
- A kábelt botlásmentesen helyezze el.

7. Használat

Testének azon részét, amelyet masszírozni szeretne, először csak óvatosan nyomja rá a masszírozó készülékre! Ezután óvatosan ellenőrizze, hogy a masszírozási pozíció kellemes-e Önnek, és csak azután helyezze át lassanként a súlyt masszázskészülék irányába.

A masszírozást mindig kellemesnek és ellazítónak kell érezni. Hagyja abba a masszírozást, vagy változtassa meg a testhelyzetét vagy a ráható nyomást, ha a masszírozást fájdalmasnak vagy kellemetlennek érzi.

- Egyetlen testrészét, főként a lábát, a kezét vagy az ujjait ne szorítsa, vagy erőltesse be a forgó masszírozó fejek és ezek tartói közé.
- Kapcsolja be a masszírozó készüléket a -gombbal. Forogni kezdenek a masszázsfedek, és ezzel egyidejűleg bekapcsolódik a világítás és a melegítés. A készülék kikapcsolásához újra nyomja meg a -gombot.

Útmutatás

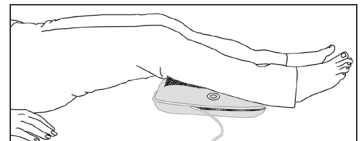
- Kényelmesebben használhatja a készüléket, ha felhúzza a mellékelt huzatot.
- A masszírozó készüléket max. 15 percig használja. Hosszabb masszírozási idő esetén az izmok túlstimulálása ellazulás helyett túlfeszüléshez vezethet.



Hátmasszázs: a hát felső része



Hátmasszázs: a hát alsó része (ágyékcsigolya)



Lábmasszázs

8. Ápolás és tárolás

Tisztítás



FIGYELMEZTETÉS

- A tápegységet minden tisztítás előtt húzza ki a dugaszolóaljzatból, és vegye ki a készülékből.
- A készüléket csak a megadott módon tisztítsa! Semmiképp sem hatolhat be folyadék a készülékbe vagy a tartozékba.
- Kisebb foltok kendővel vagy nedves szivaccsal és esetleg kevés folyékony finommosószerrel távolíthatók el. Ne használjon oldószert tartalmazó tisztítószerket.
- A levehető huzat mosógépben 30 °C-on mosható. Vegye figyelembe a huzatra rávarrt címkén látható ápolási és tisztítási szimbólumokat.
- A készüléket csak akkor használja újra, ha teljesen megszáradt!

Tárolás

Ha a készüléket hosszabb ideig nem használja, javasoljuk, hogy tárolja eredeti csomagolásába helyezve száraz környezetben úgy, hogy ne nehezedjen rá semmi.

9. Mi a teendő problémák esetén?

Probléma	Ok	Elhárítás
A masszírozó fejek lelassulva forognak.	A masszírozó fejek túl nagy terhelésnek vannak kitéve.	Tegye szabaddá a masszírozó fejeket!
A masszírozó fejek nem mozognak.	A készülék nincs hálózatra csatlakoztatva.	Dugja be a hálózati csatlakozót, és kapcsolja be a készüléket.

